

OverDrive[®]

電子図書館アプリ「Libby」

簡易マニュアル

2024.10版

株式会社メディアドゥ

アプリ“Libby”を使ってみよう

従来のWeb版電子図書館サイトに加え、OverDriveでは電子図書館アプリ「Libby」も提供しています。

アプリを導入することで、スマホでお手軽に本の貸出を行う事が可能となります。iOSやAndroid環境から無料でダウンロードできます。次ページ以降で「Libby」の設定をご説明いたします。

ダウンロードはこちら



Libbyにアップグレード

モダンで使いやすいアプリで、ライブラリーと同じ素晴らしい作品を見つけることができます。さらに、オフラインでの読書、Apple CarplayとAndroid Autoのサポート、プッシュ通知なども楽しめます。

貸出中の作品、予約、ウィッシュリストをLibbyでお楽しみください。詳しくはこちら meet.libbyapp.com。





iOS (App Store)



検索

Libby, by OverDrive

ライブラリー 子書籍および...

**「入手」を
タップ(押す)**

入手

Android (Google Play)



Libby, by OverDrive

OverDrive, Inc. 書籍 & 参考書

全ユーザー対象

ほしいもののリストに追加

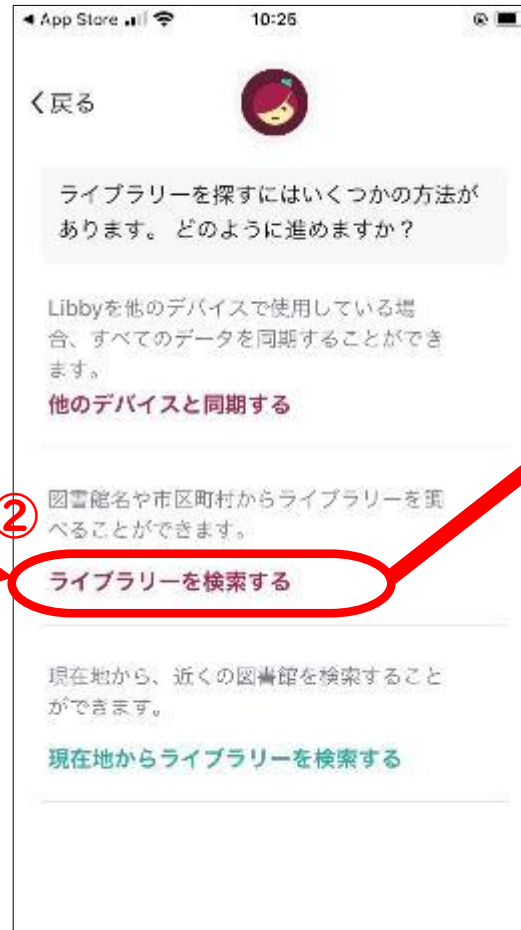
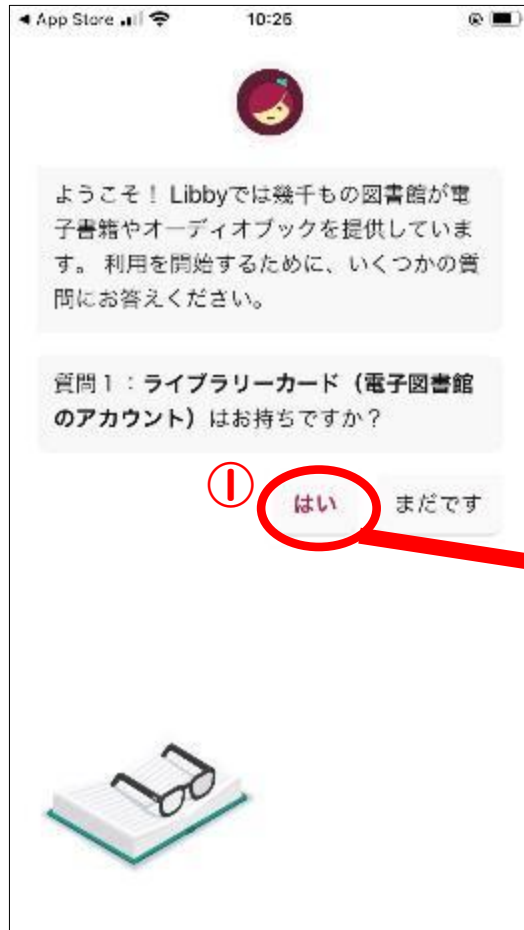
エディターのおすすめ
★★★★★ 37,594

**「インストール」
をタップ(押す)**

インストール

インストールしたら...

- ① 「はい」をタップ
- ② 「ライブラリーを検索する」をタップ
- ③ 「seki」と入力 **【注】ローマ字で入力してください**




インストールしたら...

- ④ 「Seki City Library」をタップ
- ⑤ 「サインイン」をタップ



サインイン

- ① 「カード番号」にお渡しした「電子図書館ID」を入力し、「次へ」をタップ
- ② 「パスワード」にお渡しした「電子図書館パスワード」を入力し、「サインイン」をタップ
- ③ 「次へ」をタップ



① 「電子図書館 ID」
を入力してください。

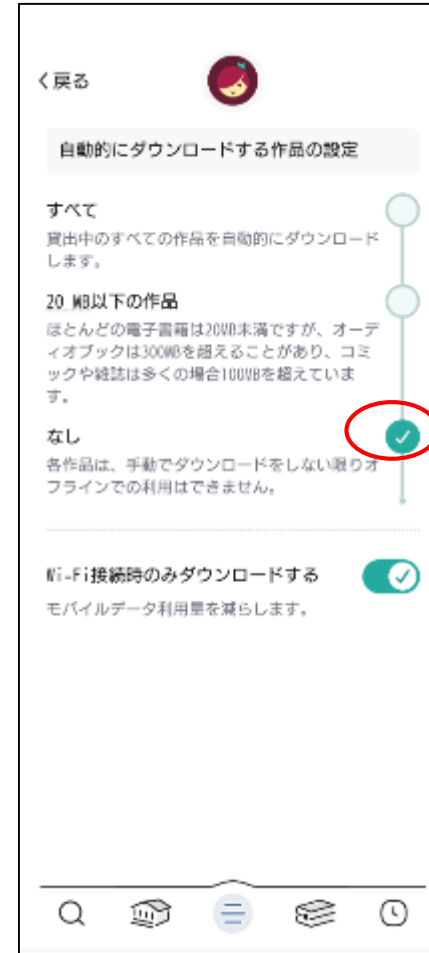
② 「電子図書館パスワード」
を入力してください。

サインインの完了です！
基本的に次回以降再ログインが不要になります。
※長期間操作がなかった場合は再ログインが必要となる可能性があります

サインインしたら…

①～③の手順で設定してください

「自動的にダウンロードする作品の設定」は、③の「なし」をタップして必ずレ点をいれてください。(ご利用端末のデータ利用量負担を軽減するためです)



◆アプリ「Libby」の詳しい機能について…
インターネットで「Libbyヘルプ」を検索すると確認できます。

起動画面

アクション

本棚

貸出中 ← 貸出中の画面へ飛びます 1 > タイムライン ← タイムラインの画面へ飛びます >

予約中 ← 予約中の画面へ飛びます 0 > お知らせ >

貸出中の作品

Eric Carle
The Very Hungry Caterpillar

本を開く
貸出を管理する
あと14日で期限が切れます
今日に借りました

<下部拡大>

検索画面へ飛びます ホーム画面へ飛びます 管理画面へ飛びます 本棚へ飛びます タグへ飛びます

※本棚から、「貸出中」「予約中」「タイムライン」へ飛びます

検索 ホーム 管理 本棚 タグ

The Very Hungry Caterpillar

本を借りる

「借りる」ボタンをタップ（押す）することで、貸出が完了。アプリ上ですぐに読むことができます。

*元の画面に戻るときは、左上部の「戻る」ボタンをタップしてください。

検索結果

本 5 雑誌 1

ページ 1 / 1

Eric Carle
The Very Hungry Caterpillar

借りる

サンプルを読む

今日に返却されました

The all-time classic picture book, from generation to generation, sold somewhere in the world every 30 seconds! Have you shared it with a child or...

戻る

貸し出し中

The Very Hungry Caterpillar
Eric Carle

Seki City Library

1142023023 0 / 3 借出中
0 / 3 予約

借りる期間: 14日

借りる

本を開く

※「本を開く」をタップすると読むことができます

検索をつづける

本棚に移動する

貸出完了

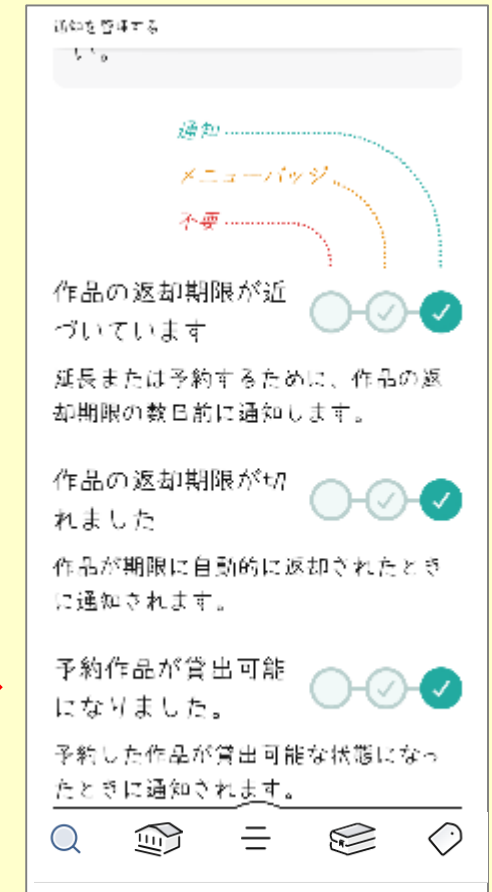
本を借りて、この画面がでたら…



※「本を開く」をタップすると読むことができます



※「後で」を推奨

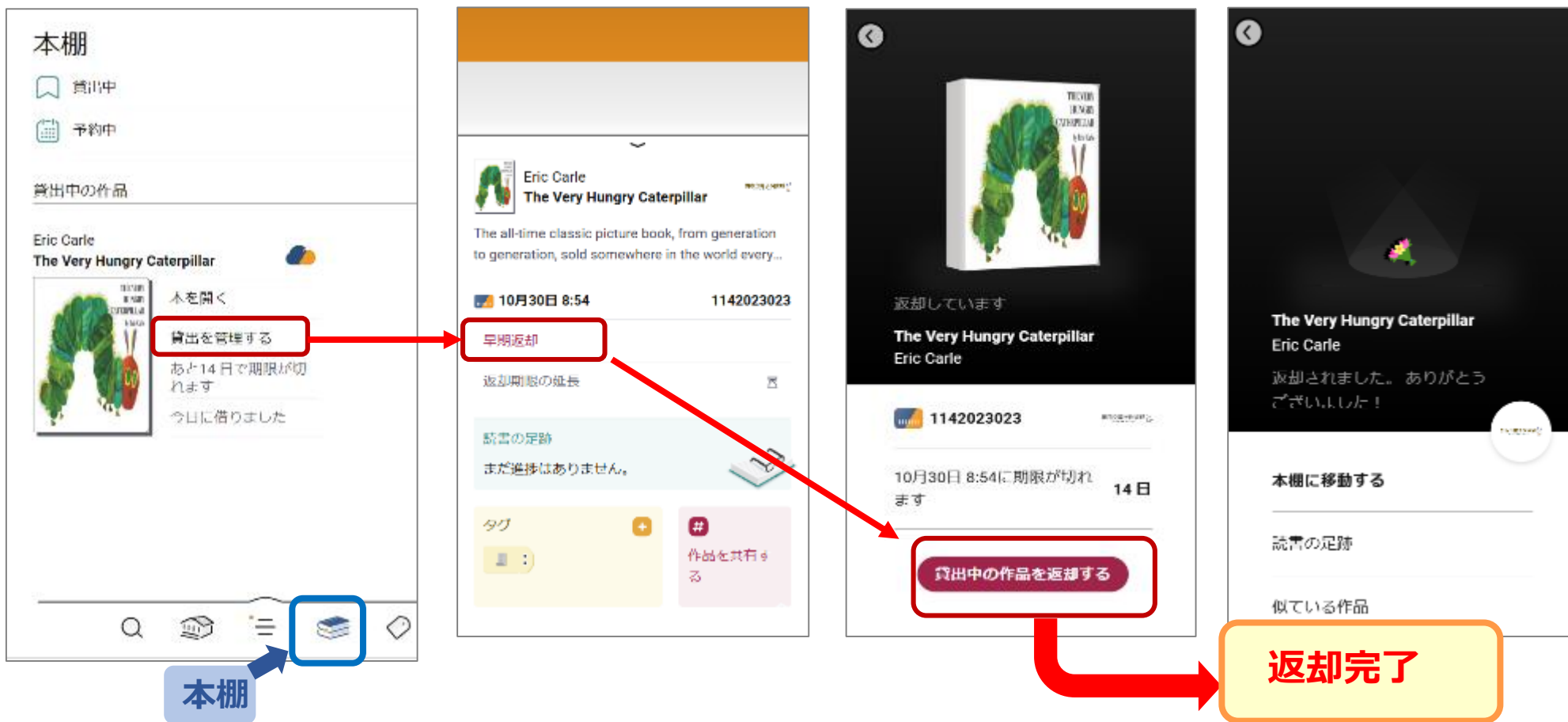


※「通知を管理する」をタップすると、各種通知の設定ができます

本を返却する

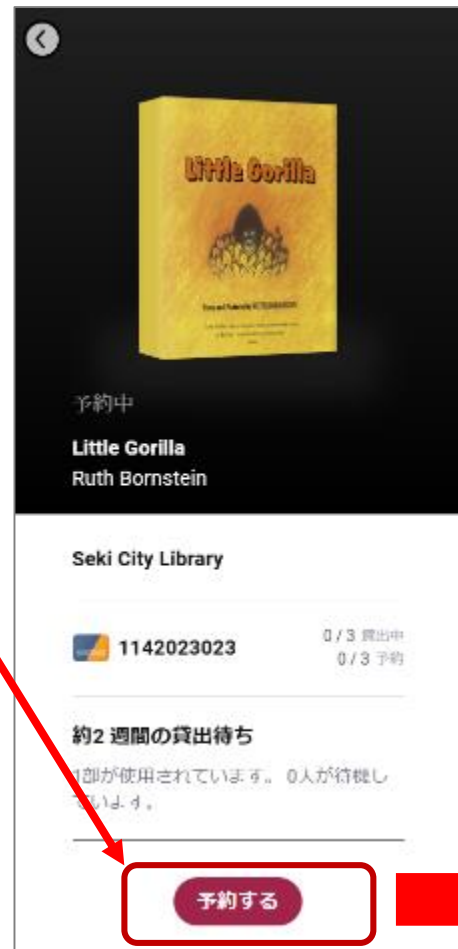
手動で返却する場合…

下部の「本棚」を選択すると、画面上部で現在の貸出状況等を確認できます。貸出中の作品から返却したいタイトルを選び、「貸出を管理する」をタップし、早期返却から返却してください。
※返却日が来ると自動的に返却されます。



予約をする

貸出中の作品は予約することができます。「予約する」ボタンをタップ（押す）すると、自身が貸出の順番になった時に、通知が届きます。



予約完了

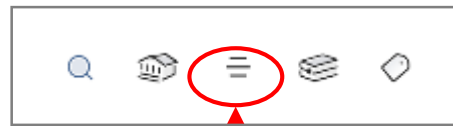


※貸出の順番が来ると
通知が届きます

「管理画面」の「通知」設定では…

各種通知の設定ができます。

貸出中の作品を予約して、自身が貸出の順番になっても通知が届かない場合は、「通知を管理する」の画面から③をタップしてレ点をいれてください。

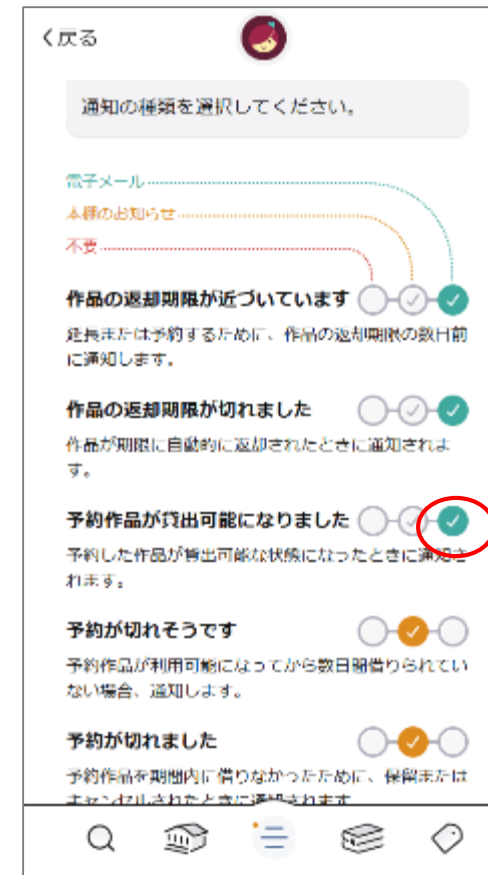


①

起動画面下の
をタップ（押す）
してください。



②



③